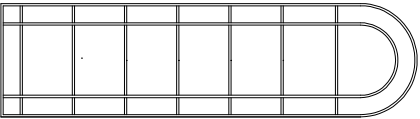

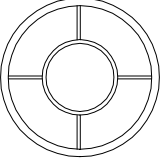



SYMBOL SCHEMAT	W7	W8	W9	W12
				
WYMIARY W MURZE (W ŚWIETLE OŚCIEŻY)	150X550	55X185	Ø200	Ø465
LOKALIZACJA	NAD EMPORAMI NAWY GŁÓWNEJ KOŚCIOŁA	PIĘTRO PREZBITERIUM	APSYDA	NAD EMPORAMI KAPLICY ŚW.MATEUSZA
ELEWACJA	POŁUDNIOWA, PÓŁNOCNA, WSCHODNIA	POŁUDNIOWA, PÓŁNOCNA, ZACHODNIA	ZACHODNIA	POŁUDNIOWA, PÓŁNOCNA, ZACHODNIA
ILOŚĆ	6	12	5	3
SZKLENIE	POJEDYNCZE, BARDWIE ZABEZPIECZONE DODATKOWO SZYBĄ Z LITEGO POLIWĘGLANU GR. 5MM	POJEDYNCZE, BARDWIE ZABEZPIECZONE DODATKOWO SZYBĄ Z LITEGO POLIWĘGLANU GR. 5MM	POJEDYNCZE, BARDWIE ZABEZPIECZONE DODATKOWO SZYBĄ Z LITEGO POLIWĘGLANU GR. 5MM	POJEDYNCZE,BEZBARDWIE ZABEZPIECZONE DODATKOWO SZYBĄ Z LITEGO POLIWĘGLANU GR. 5MM
MATERIAŁ PROFILU	STAL	STAL	STAL	STAL
SPOSÓB OTWIERANIA	NIEOTWIERALNE	NIEOTWIERALNE	NIEOTWIERALNE	CZĘŚCIOWO OTWIERALNE

UWAGA:

1. TYPY SZPROSÓW : KONSTRUKCYJNE, MIĘDZYSZYBOWE
SZPROSY I RAMY NOWYCH STELAŻY ZEWNĘTRZNYCH MUSZĄ SWOIM
ROZMIAREM , Kształtem , KOLEJEM PRZYPOMINAĆ ZABYTKOWE ELEMENTY.

2. PARAMETRY SZKLENIA:

- SZKLENIE WITRAŻY POJEDYNCZE SZYBĄ ZWYKŁĄ BARDWĄ
- PROJEKTOWANE NOWE ZABEZPIECZENIE OD ZEWNĄTRZ BUDYNKU SZYBĄ
Z POLIWĘGLANU LITEGO O GRUBOŚCI 5 MM ODSUNIĘTEGO OD OKNA
WITRAŻOWEGO NA DYSTANS 5 CM
- NALEŻY ZACHOWAĆ MOŻLIWOŚĆ OTWIERANIA POSZCZEGÓLNYCH
PODZIAŁÓW W NOWYM ZABEZPIECZENIU W TYM SAMYM MIEJSCU, CO W
ORYGINALE
- SZYBY Z POLIWĘGLANU ODPORNE NA DZIAKANIE CZYNNIKÓW
ATMOSFERYCZNYCH ,ZABEZPIECZONE OBUSIERNIE PRZED DZIAŁANIEM
PROMIENI UV
- PRZEPUSZCZALNOŚĆ ŚWIATŁA NA POZIOME 92% DLA PŁYT LITYCH
BEZBARWNYCH

3.DEMONTAŻ KRAJ ZABEZPIECZAJĄCYCH OKNA WITRAŻOWE Z ZEWNĄTRZ
BUDYNKU

***W SZYBACH WITRAŻY ICAŁOŚĆ ELEMENTÓW WOSPRAZAMDZIĆ
PRZED ROZPOCZĘCIEM PRAC BUDOWLANYCH, KONSERWATORSKICH**

		temat.	
NIP 949 167 36 28 REGON 020378237 ul.Róża Wiatrów 13/3 53-023 Wrocław tel. 603 950 959 e-mail lukaszper@o2.pl		Prace konserwatorskie , restauratorskie i modernizacyjne zabytkowego kościoła Ewangelicko–Augsburskiego św. Mateusza w Łodzi oraz nadzór autorski nad tymi pracami.	
lokalizacja.	90–457 Łódź ul. Piotrkowska 283 działka nr 62/5	inwestor. Parafia Ewangelicko–Augsburska św. Mateusza w Łodzi ul. Piotrkowska 283, 90–457 Łódź	
tytuł rys. ZESTAWIENIE OKIEN WITRAŻOWYCH			
branża	ARCHITEKTURA	PROJEKTANT : mgr inż. arch Łukasz Szleper nr upr. 40/09/D01A	podpis:
		SPRAWDZAJĄCY : mgr inż. arch. Ewa Smolikowska nr upr. 13/99/DUW	podpis:
branża	KONSTRUKCJE	PROJEKTANT : mgr inż. arch Łukasz Szleper nr upr. 69/D05/07	podpis:
		SPRAWDZAJĄCY : mgr inż. mgr inż. Piotr Szleper nr upr. SLK/1727/PWOK/07	podpis:
		OPRACOWANIE : mgr inż. arch. Patrycja Półka	podpis:
skala rys.	1:100	data	nr rys.
		08.2012	A12